

前払金保証工事から見た栃木県内の 公共工事の概況(令和8年4月)

4月 単月

前年同月と比較し『件数は**若干の増加**、請負金額は**大幅減**』となった。

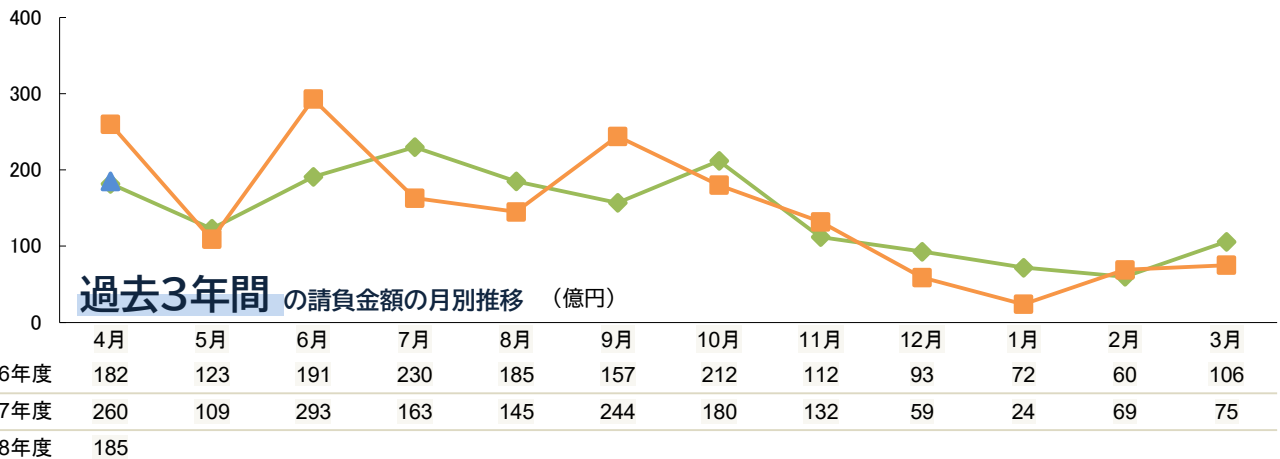
(金額単位:億円)

	令和7年度		令和8年度		対前年度増減率(%)		発注者別の対前年度 請負金額増減額	
	件数	請負金額	件数	請負金額	件数	請負金額		
国	2	1	1	2	-50.0	75.9		0
独立行政法人等	8	56	3	11	-62.5	-78.8	-44	
県	179	94	189	83	5.6	-12.0	-11	
市 町	104	85	108	75	3.8	-11.8	-10	
地方公社	3	5	5	9	66.7	71.1		4
その他	4	15	3	2	-25.0	-83.7	-13	
合計	300	260	309	185	3.0	-28.6		

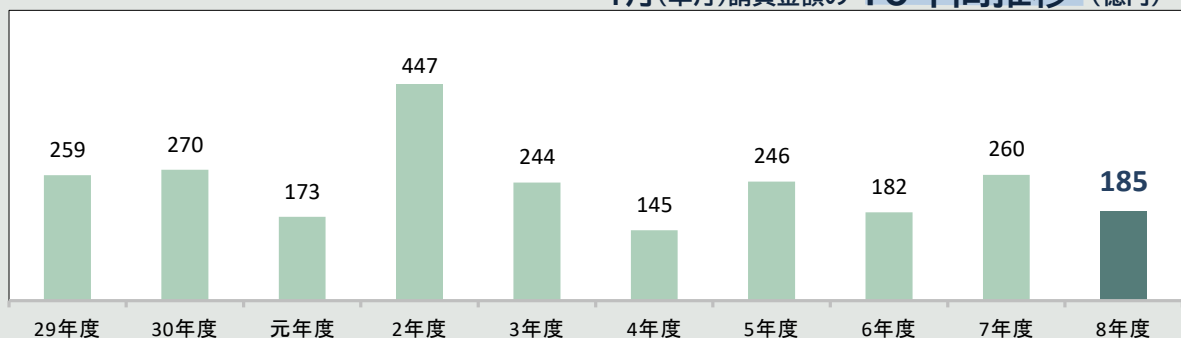
※表章単位未満の金額は「0」と表記しています。

大型工事の取扱(請負金額5億円以上) (金額単位:億円)

発注者名	工事名	総請負金額	年度対象額
栃木市	(仮称)栃木東地域学校給食センター 新築機械設備工事	11	7
小山市土地開発公社	小山第四工業団地第二工区設計・ 施工一括発注方式整備事業	13	5



4月(単月)請負金額の10年間推移 (億円)



4月 累計 [単月に同じ]

前年同期と比較し『件数は**若干の増加**、請負金額は**大幅減**』となった。

(金額単位:億円)

	令和7年度		令和8年度		対前年度増減率(%)		発注者別の対前年度 請負金額増減額	
	件数	請負金額	件数	請負金額	件数	請負金額		
国	2	1	1	2	-50.0	75.9		0
独立行政法人等	8	56	3	11	-62.5	-78.8	-44	
県	179	94	189	83	5.6	-12.0	-11	
市 町	104	85	108	75	3.8	-11.8	-10	
地方公社	3	5	5	9	66.7	71.1		4
その他	4	15	3	2	-25.0	-83.7	-13	
合 計	300	260	309	185	3.0	-28.6		

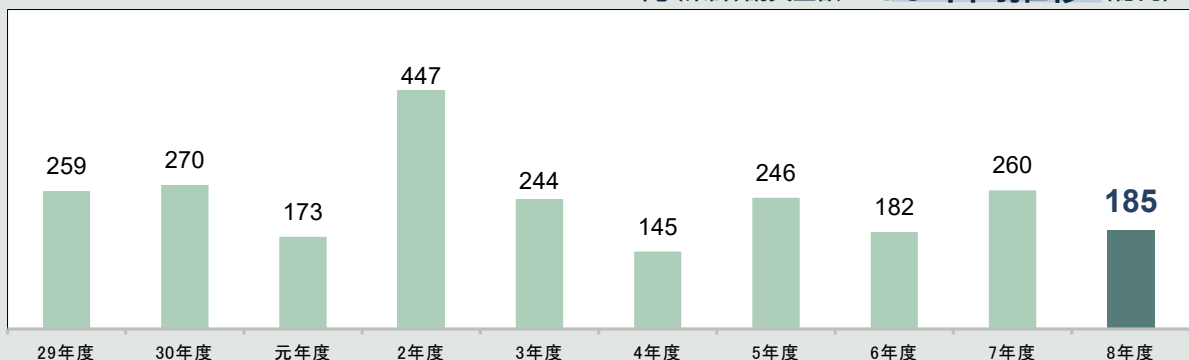
主な増加

国	-
独立行政法人等	-
県	栃木県日光土木事務所 +6億円
市町	栃木市 +12億円 小山市 +6億円
地方公社	-
その他	-

主な減少

国	-
独立行政法人等	水資源機構 -21億円 東日本高速道路(株) -17億円 宇都宮大学 -5億円
県	栃木県知事(県土整備部) -16億円 栃木県矢板土木事務所 -7億円
市町	那須塩原市 -31億円
地方公社	-
その他	(株)ネクスコ東日本エリアトラクト -6億円

4月(累計)請負金額の10年間推移(億円)



市町 保証取扱高

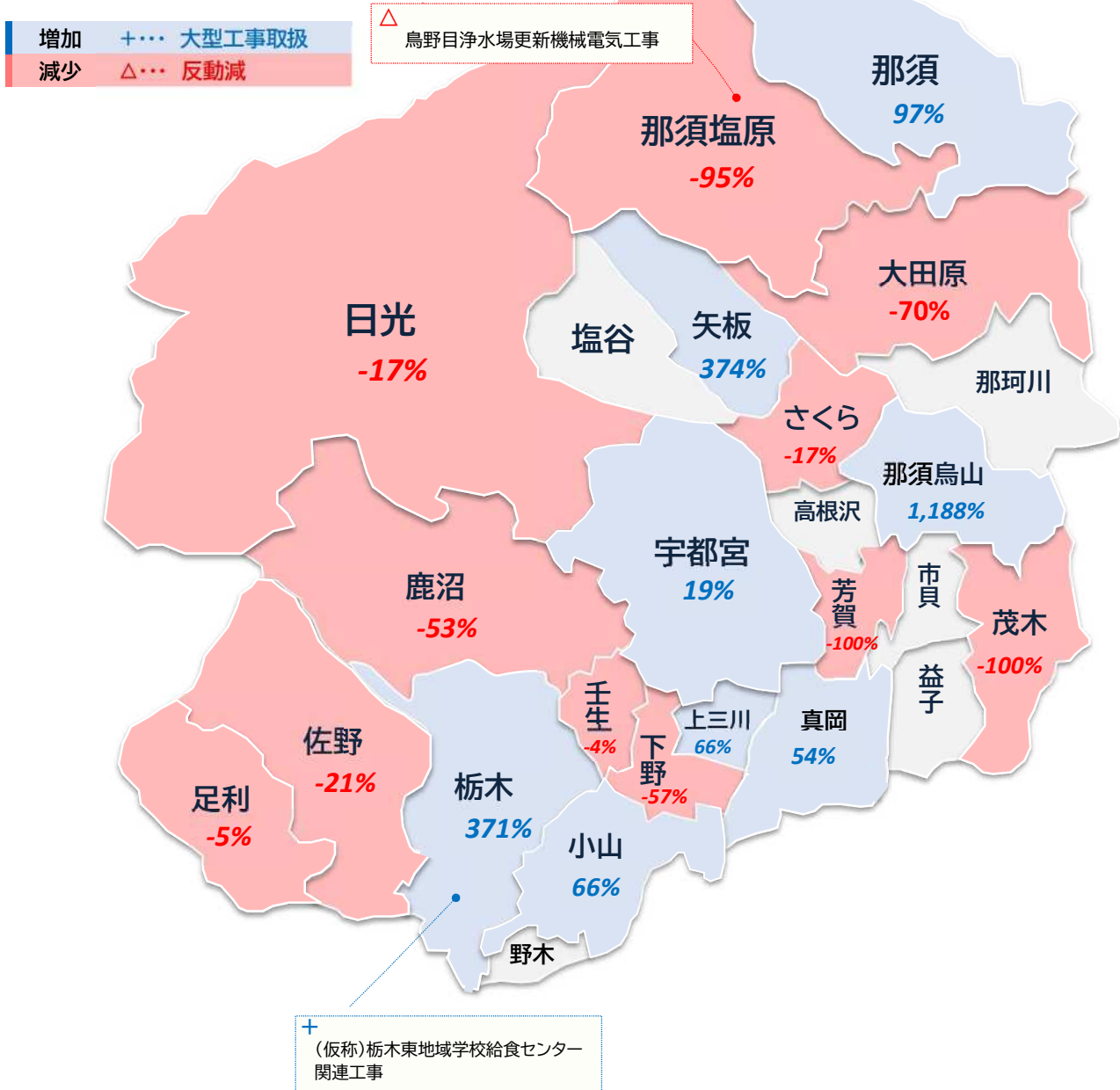
(金額単位:億円)

	令和7年度		令和8年度		対前年度 増減額
	件数	請負金額	件数	請負金額	
宇都宮市	20	18	19	21	3
足利市	20	4	16	3	0
栃木市	5	3	9	15	12
佐野市	7	1	5	0	0
鹿沼市	1	4	4	2	-2
日光市	8	3	5	2	0
小山市	7	9	20	16	6
真岡市	3	2	9	3	1
大田原市	2	0	1	0	0
矢板市	1	0	1	2	1
那須塩原市	9	32	5	1	-31
さくら市	3	0	1	0	0
那須烏山市	2	0	5	2	2
下野市	4	1	2	0	0

	令和7年度		令和8年度		対前年度 増減額
	件数	請負金額	件数	請負金額	
上三川町	2	0	3	0	0
益子町	-	-	-	-	-
茂木町	2	0	-	-	0
芳賀町	3	1	-	-	-1
壬生町	4	1	2	0	0
野木町	-	-	-	-	-
塩谷町	-	-	-	-	-
高根沢町	-	-	-	-	-
那須町	1	0	1	0	0
市貝町	-	-	-	-	-
那珂川町	-	-	-	-	-
県外市区町村	-	-	-	-	-
小計(14市)	92	82	102	73	-8
小計(11町)	12	3	6	2	-1

※表章単位未満の金額は「0」と表記しています。

市町の主な増減要因 及び 対前年度比請負金額増減率



栃木県 保証取扱高

(金額単位:億円)

	令和7年度		令和8年度		対前年度
	件数	請負金額	件数	請負金額	増減額
県土整備部	160	84	178	76	-8
農政部	3	4	4	4	0
環境森林部	10	4	6	2	-2
経営管理部	—	—	—	—	—
警察本部	2	0	1	0	0
企業局	1	0	—	—	0
その他	3	0	—	—	—
県全体小計	179	94	189	83	-11

※表章単位未満の金額は「0」と表記しています。

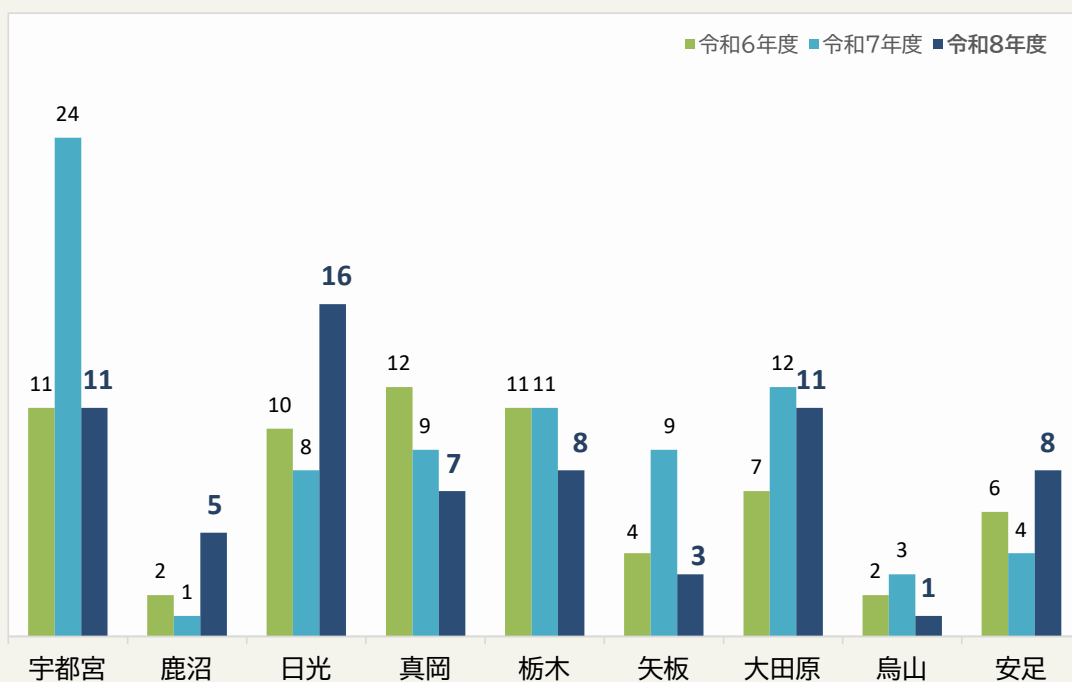
県土整備部

(金額単位:億円)

	令和7年度		令和8年度		対前年度
	件数	請負金額	件数	請負金額	増減額
栃木県知事	18	30	23	14	-16
宇都宮土木事務所長	15	5	19	7	1
鹿沼土木事務所長	8	1	9	2	0
日光土木事務所長	19	8	27	14	6
真岡土木事務所長	18	6	18	7	0
栃木土木事務所長	11	4	18	7	3
矢板土木事務所長	20	9	4	1	-7
大田原土木事務所長	24	10	28	11	0
烏山土木事務所長	14	3	8	1	-1
安足土木事務所長	11	4	18	8	3
下水道管理事務所長	2	0	6	1	0
県土整備部小計	160	84	178	76	-8

土木事務所別 請負金額の3年間推移(億円)

*栃木県知事発注工事を工事場所を管轄している各土木事務所に振り分けています。



本統計の集計基準について

- 当社の保証により、前払金が支出された公共工事(設計・調査・測量等の業務委託を含む)について、工事場所が栃木県であるものを集計しています。
- 契約変更により請負金額に増減があっても、前払金額に変更がない場合には、増減額相当分は計上していません。
- 継続工事等の年度区分工事においては、前払金に対応する当該年度請負金額相当額を計上しています。
- 集計は、当社が前払金保証契約を行なった日(保証契約日といいます。)を基準としており、工事の請負契約日と保証契約日との間には、若干のタイムラグ(概ね半月以内)が発生する場合があります。
- 図表中の数値は表章単位未満で切り捨てしています。なお、増減率等の計算値の算出にあたっては単位未満を含んだ数値を用いています。