

前払金保証工事から見た栃木県内の 公共工事の概況(令和8年5月)

5月 単月

前年同月と比較し『件数は**2桁減**、請負金額は**著しい増加**』となった。

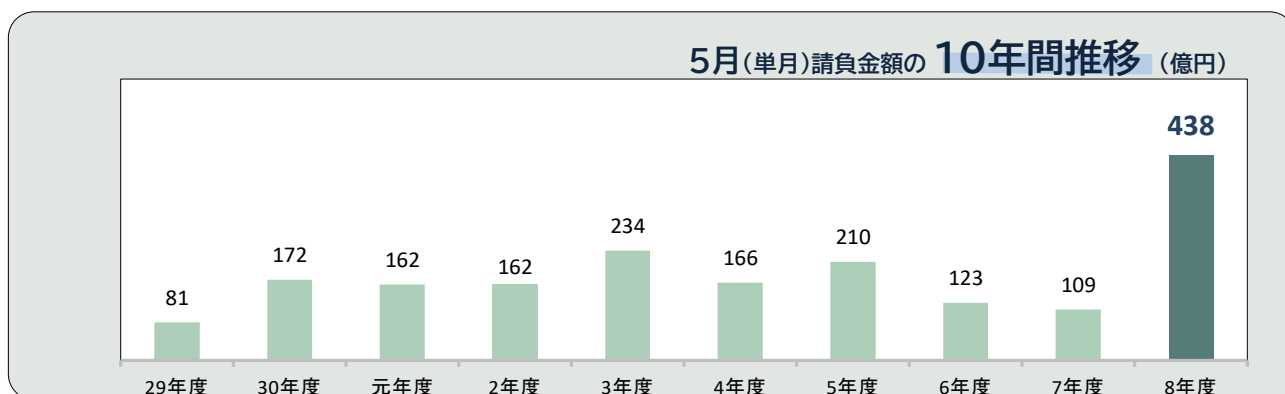
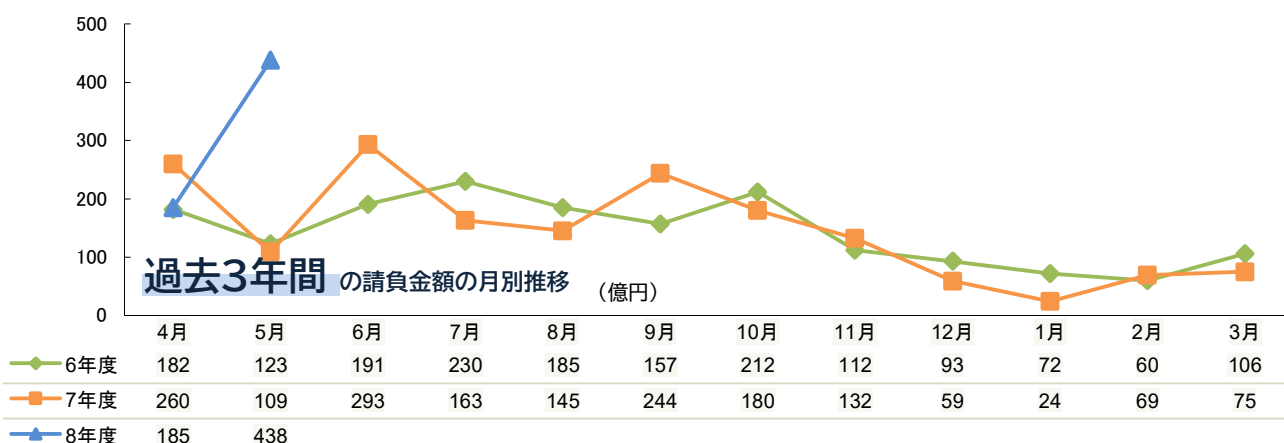
(金額単位:億円)

	令和7年度		令和8年度		対前年度増減率(%)		発注者別の対前年度 請負金額増減額
	件数	請負金額	件数	請負金額	件数	請負金額	
国	18	8	16	10	-11.1	11.9	1
独立行政法人等	3	0	2	0	-33.3	-49.0	0
県	88	44	72	51	-18.2	17.2	7
市 町	157	47	131	186	-16.6	296.5	139
地方公社	0	0	1	0	0.0	0.0	0
その他	6	8	4	189	-33.3	2,104.8	180
合計	272	109	226	438	-16.9	299.6	

※表章単位未満の金額は「0」と表記しています。

大型工事の取扱(請負金額10億円以上) (金額単位:億円)

発注者名	工事名	総請負金額	年度対象額
足利市	足利市新クリーンセンター建設工事	304	109
佐野市	佐野市立西中学校区小中一貫校整備事業 における設計・校舎等建設工事・解体工事 (第2期工区)・工事監理業務	92	22
小山広域保健衛生組合	小山広域保健衛生組合 第2期エネルギー回収 推進施設整備・運営事業建設工事	242	173
日本下水道事業団	栃木県下水道資源化工場電気設備工事その3	17	8
	宇都宮市下河原中継ポンプ場建設工事	30	6



4~5月 累計

前年同期と比較し『件数は**低調**、請負金額は**著しい増加**』となっている。

(金額単位:億円)

	令和7年度		令和8年度		対前年度増減率(%)		発注者別の対前年度 請負金額増減額	
	件数	請負金額	件数	請負金額	件数	請負金額		
国	20	10	17	12	-15.0	19.7		2
独立行政法人等	11	57	5	12	-54.5	-78.4	-45	
県	267	139	261	135	-2.2	-2.7	-3	
市 町	261	132	239	262	-8.4	97.3		129
地方公社	3	5	6	10	100.0	78.1		4
その他	10	24	7	191	-30.0	684.2		167
合 計	572	370	535	624	-6.5	68.8		

主な増加

国

-

独立行政法人等

-

県

栃木県日光土木事務所 +9億円

市町

足利市 +106億円 佐野市 +16億円
宇都宮市 +14億円 栃木市 +12億円
小山市 +8億円 真岡市 +5億円

地方公社

-

その他

小山広域保健衛生組合 +173億円
日本下水道事業団 +5億円

主な減少

国

-

独立行政法人等

水資源機構 -21億円
東日本高速道路(株) -17億円
宇都宮大学 -5億円

県

栃木県矢板土木事務所 -7億円
栃木県知事(県土整備部) -5億円
栃木県知事(その他) -5億円

市町

那須塩原市 -28億円

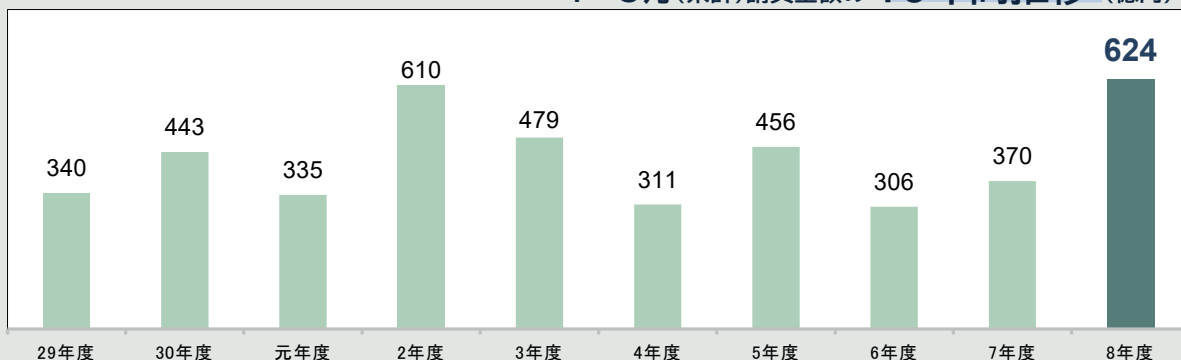
地方公社

-

その他

(株)ネクスコ東日本エリアトラクト -6億円

4~5月(累計)請負金額の10年間推移(億円)



市町 保証取扱高

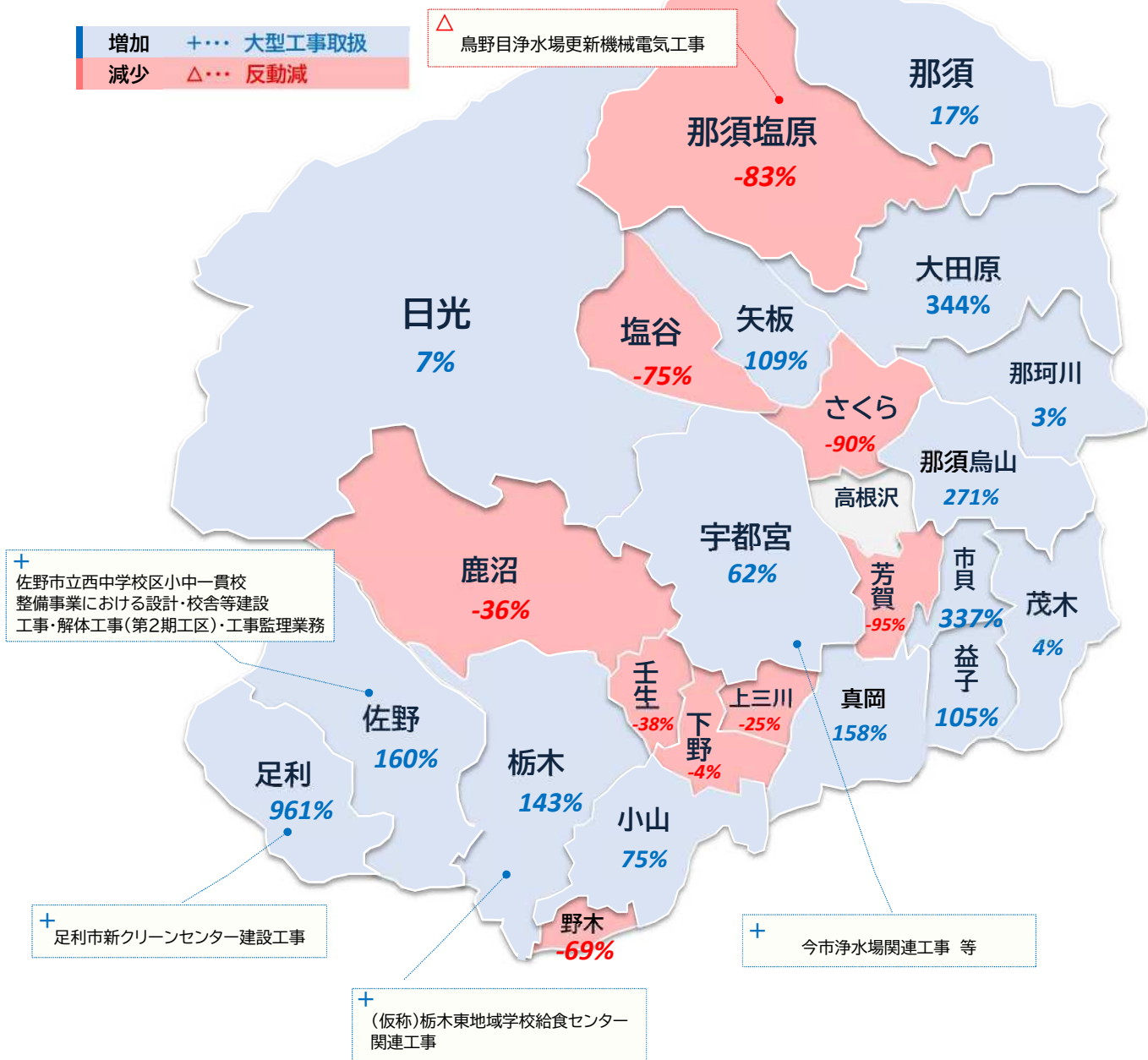
(金額単位:億円)

	令和7年度		令和8年度		対前年度 増減額
	件数	請負金額	件数	請負金額	
宇都宮市	45	23	38	38	14
足利市	43	11	32	117	106
栃木市	26	8	24	21	12
佐野市	27	10	20	26	16
鹿沼市	9	7	11	4	-2
日光市	16	4	8	4	0
小山市	14	11	28	19	8
真岡市	7	3	17	8	5
大田原市	2	0	2	1	1
矢板市	5	1	5	3	1
那須塩原市	16	34	9	5	-28
さくら市	8	4	2	0	-4
那須烏山市	3	0	7	2	1
下野市	5	2	11	1	0

	令和7年度		令和8年度		対前年度 増減額
	件数	請負金額	件数	請負金額	
上三川町	6	0	3	0	0
益子町	2	0	4	0	0
茂木町	2	0	2	0	0
芳賀町	3	1	1	0	-1
壬生町	12	2	6	1	0
野木町	1	0	1	0	0
塩谷町	4	1	3	0	-1
高根沢町	-	-	-	-	-
那須町	2	0	2	0	0
市貝町	1	0	2	0	0
那珂川町	1	0	1	0	0
県外市区町村	1	0	-	-	0
小計(14市)	226	123	214	257	133
小計(11町)	34	8	25	5	-3

※表章単位未満の金額は「0」と表記しています。

市町の主な増減要因 及び 対前年度比請負金額増減率



栃木県 保証取扱高

(金額単位:億円)

	令和7年度		令和8年度		対前年度
	件数	請負金額	件数	請負金額	増減額
県土整備部	230	118	245	127	8
農政部	4	5	4	4	-1
環境森林部	14	6	10	3	-2
経営管理部	—	—	—	—	—
警察本部	8	0	2	0	0
企業局	5	2	—	—	-2
その他	6	5	—	—	-5
県全体小計	267	139	261	135	-3

※表章単位未満の金額は「0」と表記しています。

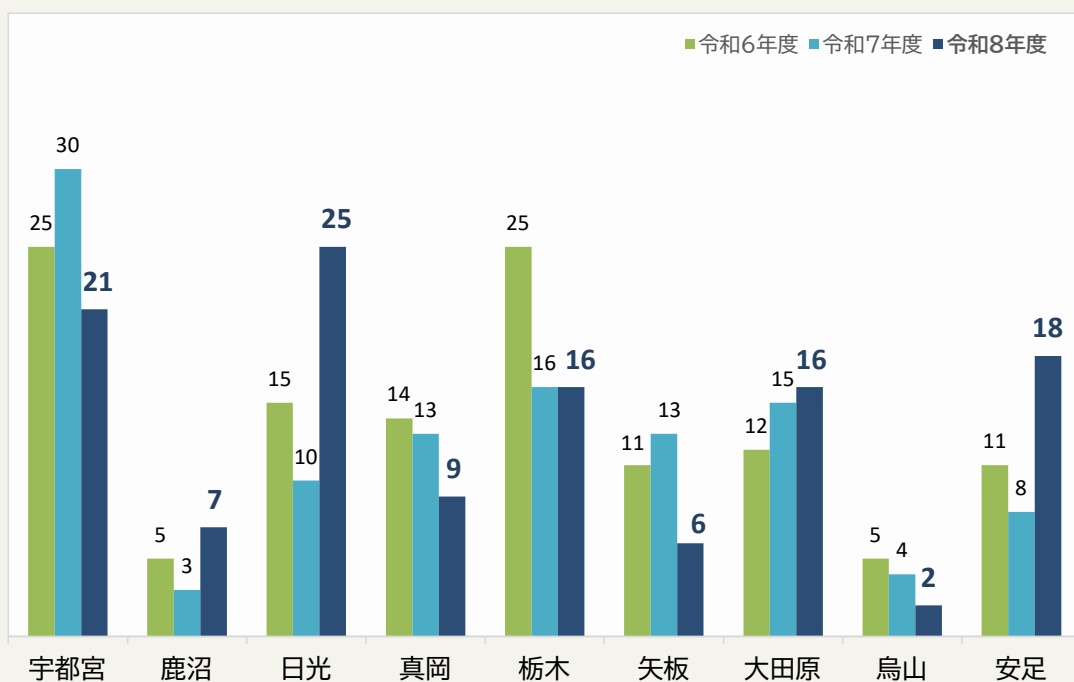
県土整備部

(金額単位:億円)

	令和7年度		令和8年度		対前年度
	件数	請負金額	件数	請負金額	増減額
栃木県知事	28	43	38	38	-5
宇都宮土木事務所長	18	7	22	7	0
鹿沼土木事務所長	13	3	12	4	0
日光土木事務所長	26	10	34	20	9
真岡土木事務所長	23	7	23	9	1
栃木土木事務所長	21	8	23	11	3
矢板土木事務所長	27	11	7	4	-7
大田原土木事務所長	30	13	38	16	2
烏山土木事務所長	19	4	12	2	-2
安足土木事務所長	22	6	24	10	3
下水道管理事務所長	3	0	12	2	1
県土整備部小計	230	118	245	127	8

土木事務所別 請負金額の3年間推移(億円)

*栃木県知事発注工事を工事場所を管轄している各土木事務所に振り分けています。



本統計の集計基準について

- 当社の保証により、前払金が支出された公共工事(設計・調査・測量等の業務委託を含む)について、工事場所が栃木県であるものを集計しています。
- 契約変更により請負金額に増減があっても、前払金額に変更がない場合には、増減額相当分は計上していません。
- 継続工事等の年度区分工事においては、前払金に対応する当該年度請負金額相当額を計上しています。
- 集計は、当社が前払金保証契約を行なった日(保証契約日といいます。)を基準としており、工事の請負契約日と保証契約日との間には、若干のタイムラグ(概ね半月以内)が発生する場合があります。
- 図表中の数値は表章単位未満で切り捨てしています。なお、増減率等の計算値の算出にあたっては単位未満を含んだ数値を用いています。